


La grosse faim de P'tit Bonhomme



Durant cette troisième période nous avons travaillé autour de l'album « La grosse faim de P'tit Bonhomme ».

Cet album nous a tout d'abord permis de découvrir les différentes étapes successives de la plantation du blé jusqu'à la fabrication du pain. Nous avons fait un grand panneau pour bien visualiser le chemin de P'tit Bonhomme durant sa quête vers le pain.



« Terre donne moi de l'herbe, que je donnerai au cheval, qui me donnera du crottin, que je donnerai au paysan, qui me donnera des grains de blé, que je donnerai au meunier, qui me donnera de la farine, que je donnerai au boulanger, qui me donnera du pain, PARCE QUE J'AI FAIM !!! »

Nous avons également regardé une vidéo explicative dans laquelle nous avons pu voir le blé planté, la moisson, le transport du blé vers la minoterie, la transformation du blé en farine puis la fabrication du pain à la boulangerie.



Tout cela nous a bien sûr donné très envie de faire du pain ! Nous vous l'avons déjà raconté quelques pages auparavant.



Nous avons réalisé de magnifiques moulins pour le meunier.



Coloriage, découpage, pliage GS




Coloriage, spirale avec de la laine MS



Tangram MS

Nous avons beaucoup aimé raconter l'histoire de P'tit Bonhomme avec un petit personnage P'tit Bonhomme sur la maquette.



Enfin nous avons appris une chanson sur un P'tit Bonhomme qui nous a permis de parler des fruits et des légumes et d'étudier les tableaux du peintre Arcimboldo.



C'est un petit bonhomme !

C'est un petit bonhomme, petit, petit, petit...
sa tête est une pomme
son nez est un radis
ses yeux sont des groseilles
sa bouche est un bonbon
et il a comme oreilles
des graines de melon, lon , lon ,lon....

sa jambe est une banane
son autre jambe aussi
à sa main une canne en sucre de candi
il a une longue barbe
un tout petit chapeau
et une feuille de rhubarbe
lui sert de long manteau, teau, teau teau




D'OÙ CA VIENT ??

Une fois que nous avons bien compris que la farine provient du blé, nous avons poussé notre curiosité plus loin pour nous interroger sur la provenance de certains autres aliments bien connus...

« A votre avis, d'où vient... ?? »

LE CHOCOLAT ?

Nos hypothèses : « d'un chevreuil », « du magasin », « du lait », « du cacao - d'un arbre », « des machines ».

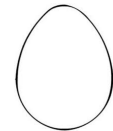


LE LAIT ?

Nos hypothèses : « de la vache »

LES ŒUFS ?

Nos hypothèses : « du coq », « des magasins », « du fermier », « de la poule »



LE MIEL ?

Nos hypothèses : « des abeilles », « de la ruche », « il faut que l'abeille pique pour que ça fasse du miel », « elle prend le nectar des fleurs et ensuite le miel se fabrique tout seul ».



LE SUCRE ?

Nos hypothèses : « avec du lait », « avec des abeilles », « avec la mer », « avec des gâteaux », « avec du blé », « avec du chocolat », « avec du miel », « avec du citron ».



Pour vérifier nos hypothèses, nous avons regardé des films et des livres documentaires.

Nous savons désormais que :

-**le chocolat** vient du cacao, cueilli sur le cacaoyer, auquel on ajoute du sucre (et/ou du lait) pour obtenir du chocolat noir ou au lait.

-**le lait** vient du lait de la vache. La vache doit avoir un veau pour avoir du lait.

-**les œufs** viennent de la poule. Elle met une journée entière à le fabriquer dans son ventre.


-**le miel** vient des abeilles qui butinent le nectar de la fleur et le mélangent à leur salive pour faire du miel.

-**le sucre** provient de la canne à sucre et de la betterave à sucre.


-**le sel** provient des marais salants.

-**la vanille** provient d'une fleur qui produit des gousses que l'on cueille vertes puis que l'on fait sécher.

Nous avons fabriqué un petit jeu pour nous souvenir de tout cela...



Comptine sur le chocolat



"A A A A A J'ai du chocolat
E é é é é Je vais le manger
I i i i i Il est trop petit
O o o o o J'en veux un plus gros
U u u u u Tu n'en auras plus
A é i o u!"

