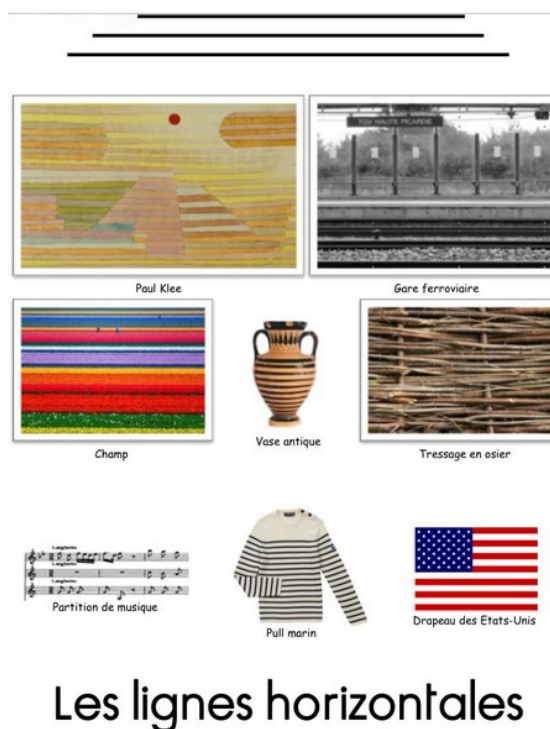


ATELIER GRAPHISME : LA LIGNE HORIZONTALE


Après la ligne verticale ,nous apprenons à tracer des lignes horizontales

Nous avons d'abord cherché dans la classe où l'on voyait les lignes horizontales


Nous avons regardé des œuvres d'artistes où l'on observait des lignes horizontales





Nous avons tracé des lignes horizontales avec les pions de maxi colorédo




Nous confectionnons des colombins et les plaçons en lignes horizontales .Nous plaçons des bâtonnets et des cotons tiges horizontalement



Nous avons tracé à la peinture sur plan vertical des lignes horizontales entre des bandes noires



Puis sur plan horizontal avec un crayon véléda sur table



Maintenant que nous savons tracer des lignes horizontales et verticales, nous allons combiner les deux tracés pour faire le quadrillage de la galette

