

# LOUP Y ES-TU ??




Durant cette deuxième période, nous avons travaillé autour du thème du loup.

Nous avons lu beaucoup d'albums dont le personnage principal est un loup. A chaque lecture nous nous sommes interrogés si le loup de l'histoire était gentil ou non et nous avons constaté que souvent le loup était très gentil ou le devenait.



...et plein d'autres encore !


Nous avons également étudié l'animal loup : son habitat, son régime alimentaire, sa vie au sein de la meute... et nous avons créé un panneau récapitulatif.



Le loup a enfin été un thème qui nous a inspirés.



Peinture à la fourchette  
GS




Tangram du loup- GS



La lessive du loup- MS




Déchirer-coller  
Peinture avec  
une bille - GS



Le loup avec des formes - MS

En partant de l'album « Joyeux Noël Monsieur Loup », nous avons glissé vers le thème de Noël...



Sapin de Noël collectif avec des boules colorées par chaque enfant.



Création d'une suspension pour le sapin MS



Création d'un bougeoir GS

Autour du sapin que nous avons décoré, de la crèche et du calendrier de l'Avent, nous avons attendu Noël patiemment...



Toute la classe a décoré le sapin du hall.



La crèche de la classe



le calendrier de l'Avent